

Marlenheim



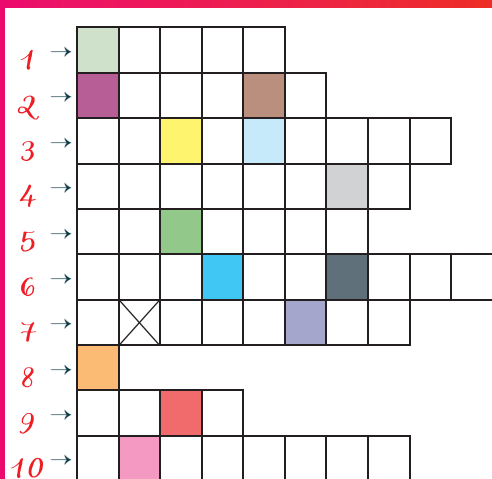
© L'Instant T - Frank Morin

DÉPART : Office de Tourisme,
1 place de la Liberté,
67520 Marlenheim

DURÉE : Environ 1 h 30 (2,1 km)

⇒ *Pensez à emmener une lampe de poche si vous partez en soirée !*

Bienvenue à Marlenheim pour une chasse au trésor savoureuse ! Partez à la recherche du mot trésor. Pour cela, à chaque étape, pensez à noter votre indice dans la grille ci-après. Bonne chance !



1 En sortant de l'Office de Tourisme commencez par observer Jeanne. Cherchez, sur son socle de pierre, le nom du prénom Michel, mort pendant la Seconde Guerre Mondiale. Maintenant classez les lettres qui le composent dans l'ordre alphabétique.

Ex. : DUPOND = DDNOPU

Vous venez de trouver l'indice n° 1.

2 Dirigez-vous vers l'hôtel (qui n'en est pas un) et poursuivez dans la rue entre cet hôtel et le clocher. Arrêtez-vous devant le n° ($3 \times 2 = \dots$) de cette rue. Observez les inscriptions au-dessus du porche. Additionnez, entre eux, les deux chiffres de droite. L'indice n° 2 est le mot inscrit devant la suite logique dans laquelle vous pouvez ranger votre réponse.

RÉGALÉ : (12) / (9) / (6) / ...

DÉLICE : (4) / (6) / (8) / ...

LANGUE : (4) / ... / (10) / (13)

3 Reprenez votre route. Au cédez-le-passage, dirigez-vous vers la fontaine puis à droite en direction de la maison du Père Noël. Observez le n° ($8 + 2 = \dots$) de cette place. L'indice n° 3 est noté, sous le dessin correspondant au symbole gravé sur un des piliers du portail.



MÉMORABLE



AROMATISÉ



CLASSIQUE


4 Traversez ensuite en direction de la moustache et des lunettes. Observez le puits sur la gauche. Passez devant La Poste et l'Arbre Vert. Continuez jusqu'au n° $[(40 \times 2) + 10 = \dots]$. Au-dessus du porche, vous pouvez voir l'emblème de métier du meunier. Les initiales du propriétaire sont gravées en dessous. L'indice n° 4 s'est dissimulé dans la liste ci-dessous. Il commence par une de ces deux lettres.

ÉPICE ; COMESTIBLE ; INSOLITE ;

GOURMAND ; DORÉ ; PLAISIR

5 Engagez-vous dans la rue « Klein Menzgäss ». Au bout, allez du côté de votre ♥ et tout de suite à droite après le n° 14. Au croisement suivant tournez à gauche. Au prochain carrefour prenez la direction du clocher. Observez le linteau de porte du n° 3 de la rue.

Cette fois-ci, il s'agit de l'emblème d'un métier qu'on fréquente normalement peu lorsqu'on se lave bien les dents! L'indice n° 5 est noté, sous le dessin correspondant à cet emblème.



PARFUMÉ

ALIMENT

ÉDENTÉE

6 Au bout de la rue, tournez du côté opposé à votre cœur. Arrêtez-vous devant le n° ($39 + 10 = \dots$) de cette rue. Ce viticulteur produit un Grand Cru. Lequel ? Pensez à observer les vitrines. Il est notamment récolté en vendanges tardives. C'est votre indice n° 6.

7 Reprenez votre route, passez devant le Cerf et suivez la direction des vins Fend. Après le virage engagez-vous dans la rue des...



puis suivez la direction du clocher. En chemin, faites ce petit jeu... Associez les mots alsaciens avec leur traduction. Un mot va se retrouver seul (il signifie bon appétit), c'est l'indice n° 7.

- | | |
|------------|---------|
| BIER ● | ● VIN |
| WIN ● | ● BIÈRE |
| E GÜETER ● | ● EAU |
| WÄSSER ● | |

8 Au stop tournez à droite. Traversez en face du cimetière et continuez en direction de la chapelle et des vignes. Observez la troisième station du chemin de croix, à gauche de la rue (au niveau de petits escaliers). Combien comptez-vous de personnages ? Ajoutez 20 à votre réponse et changez votre résultat par la lettre qui lui correspond dans l'alphabet. Vous venez de trouver l'indice n° 8.

9 Montez les escaliers au pied de cette station de croix et poursuivez tout droit. Au bout de la rue engagez-vous dans le chemin piéton entre l'église protestante et le groupe scolaire. Face au cimetière, tournez dans le parc et suivez le sentier de graviers. Au bout du parc (juste après le groupe scolaire), tournez à gauche sur le sentier piéton: vous y verrez une ancienne porte en pierre de 1654.

Plus loin, face à Fleur d'Ô, observez la petite plaque de l'Hôpital fixée à droite du porche. Recopiez les lettres correspondant au code suivant pour trouver votre indice n° 9:


2-3 ; 1-2 ; 3-2 ; 1-7

où le chiffre en rouge indique le n° de la ligne et le chiffre en bleu la position de la lettre dans la ligne.

Ex. : 3-1 = C

10 Face à ce porche revenez légèrement sur vos pas et tournez à droite avant le sentier piéton. Continuez jusqu'à l'ancien puits Saint Martin et continuez sur la droite pour vous rendre au pied du clocher. Passez devant la grotte et cherchez, sur l'église, le tympan Roman. Le Christ tient un livre dans une main. Que tient-il dans l'autre ? Pour une coupe, l'indice n° 10 est ÉLÉGANCE, pour une couronne, l'indice est PLAISANT, et pour une clé c'est CHARMANT.

Ça y est, vous avez trouvé tous les indices ? Vous avez bien complété la grille ? Alors il ne vous reste plus qu'à remettre les caractères des cases colorées dans le bon ordre. Vous découvrirez ainsi le nom du trésor : douceurs classiques et savoureuses en Alsace pour cette période de fête !



Descendez les escaliers sur la droite et tournez à gauche pour retourner à l'Office de Tourisme. Donnez le nom du trésor, si vous n'arrivez pas à le prononcer, tentez quand même, le ridicule ne tue pas ! Une récompense vous attend et on vous expliquera de quoi il s'agit !

OFFICE DE TOURISME
MARLENHEIM
Adresse et horaire :

